

# 京都市住宅用太陽光発電・蓄電・V2H充放電設備導入支援ポイント発行申請の概要

## 1 京都再エネクラブ入会申込み



まずは、「京都再エネクラブ」への入会が必要です。

入会申込の入力が完了し、導入支援ポイント発行申請する場合は「導入支援ポイント発行申請」に進んで下さい。

## 2 京都市住宅用太陽光発電・蓄電・V2H充放電設備導入支援ポイント発行申請フォーム

### ①太陽光発電システム及び蓄電システムを同時設置した場合



#### <支援対象設備情報>

・「太陽光発電システム及び蓄電システム」を選んで下さい。【選択】






・以下の項目の入力が必要です。京都再エネクラブ入会申込み時に入力した内容は省略しています。  
・入力の途中でも、保存することができます。

#### <景観手続情報>

・【選択】

#### <全支援対象設備共通>

・契約書等の写しの写真【データ登録】(契約書又は注文書及び注文請書等で、支援対象設備に係る工事請負契約又は機器の売買契約が締結されていることを証する書類の写し)  
・支援対象設備の設置場所の付近見取図【データ登録】(設置場所所在地が容易に特定できるもの)  
・支援対象経費の支払を証する領収書の写し【データ登録】(申請者氏名と一致した宛名及び発行日が明記

	<p>されているもので、契約の相手方に支援対象経費を支払ったことが分かるもの)</p>
	<p><b>&lt;太陽光発電システム&gt;</b></p> <ul style="list-style-type: none"> <li>・太陽光の受給最大電力 kW 【入力】</li> <li>・全ての太陽電池モジュールの設置写真 【データ登録】</li> <li>・パワーコンディショナの写真 【データ登録】</li> <li>・電力受給契約内容のお知らせの写し又は保証書等で、「発電出力」と「電力受給開始日又は保証開始日」を確認できる書類 【データ登録】</li> </ul>
	<p><b>&lt;蓄電システム&gt;</b></p> <ul style="list-style-type: none"> <li>・蓄電システムメーカー名 【入力】</li> <li>・蓄電システム型番 【入力】</li> <li>・支援対象設備(蓄電システム)の保証書の写し 【データ登録】(申請者氏名と一致した宛名及び保証開始日が明記されているもので、支援対象設備のメーカーが発行するもの)</li> <li>・蓄電池本体の写真 【データ登録】</li> <li>・パワーコンディショナ 【選択】</li> <li>・蓄電池付帯の DC/DC コンバータの写真 【データ登録】(パワーコンディショナーに内蔵の場合などは不要です)</li> </ul>
	<p><b>&lt;経費情報&gt;</b></p> <ul style="list-style-type: none"> <li>・支援対象設備の設置にかかった経費内訳(税抜き) 太陽光発電システム 【入力】 蓄電システム 【入力】</li> </ul> <p>入力が完了したら「保存する」を押してください。 誓約事項に誓約し「申請をする」を押すと「申請中」になります。 事務局で確認が終わりましたら「登録完了」となります。</p>

②太陽光発電システム及びV2H充放電設備を同時設置した場合

	<p>&lt;支援対象設備情報&gt;</p> <ul style="list-style-type: none"> <li>・「太陽光発電システム及びV2H充放電設備」を選んで下さい。【選択】</li> </ul>
	<ul style="list-style-type: none"> <li>・以下の項目の入力が必要です。京都再エネクラブ入会申込み時に入力した内容は省略しています。</li> <li>・入力の途中でも、保存することができます。</li> </ul> <p>&lt;景観手続き情報&gt;</p> <ul style="list-style-type: none"> <li>・【選択】</li> </ul> <p>&lt;全支援対象設備共通&gt;</p> <ul style="list-style-type: none"> <li>・契約書等の写しの写真【データ登録】(契約書又は注文書及び注文請書等で、支援対象設備に係る工事請負契約又は機器の売買契約が締結されていることを証する書類の写し)</li> <li>・支援対象設備の設置場所の付近見取図【データ登録】(設置場所所在地が容易に特定できるもの)</li> <li>・支援対象経費の支払を証する領収書の写し【データ登録】(申請者氏名と一致した宛名及び発行日が明記されているもので、契約の相手方に支援対象経費を支払ったことが分かるもの)</li> </ul>



**<太陽光発電システム>**

- ・太陽光の受給最大電力 kW 【入力】
- ・全ての太陽電池モジュールの設置写真 【データ登録】
- ・パワーコンディショナの写真 【データ登録】
- ・電力需給契約内容のお知らせの写し 【データ登録】



**<V2H 充放電設備>**

- ・支援対象設備(V2H)の保証書の写し 【データ登録】  
(申請者氏名と一致した宛名及び保証開始日が明記されているもので、支援対象設備のメーカーが発行するもの)
- ・V2H充放電設備本体の写真 【データ登録】
- ・V2H 充放電設備メーカー名 【入力】





**<経費情報>**

- ・支援対象設備の設置にかかった経費内訳(税抜き)  
太陽光発電システム 【入力】  
V2Hシステム 【入力】

入力が完了したら「保存する」を押してください。  
誓約事項に誓約し「申請をする」を押すと「申請中」になります。  
事務局で確認が終わりましたら「登録完了」となります。

③蓄電池システム(既存の太陽光発電システムの追加設備として設置するもの)

	<p>&lt;支援対象設備情報&gt;</p> <ul style="list-style-type: none"> <li>・「蓄電池システム」を選んで下さい。【選択】</li> </ul>
	<ul style="list-style-type: none"> <li>・以下の項目の入力が必要です。京都再エネクラブ入会申込み時に入力した内容は省略しています。</li> <li>・入力の途中でも、保存することができます。</li> </ul> <p>&lt;全支援対象設備共通&gt;</p> <ul style="list-style-type: none"> <li>・契約書等の写しの写真【データ登録】(契約書又は注文書及び注文請書等で、支援対象設備に係る工事請負契約又は機器の売買契約が締結されていることを証する書類の写し)</li> <li>・支援対象設備の設置場所の付近見取図【データ登録】(設置場所所在地が容易に特定できるもの)</li> <li>・支援対象経費の支払を証する領収書の写し【データ登録】(申請者氏名と一致した宛名及び発行日が明記されているもので、契約の相手方に支援対象経費を支払ったことが分かるもの)</li> </ul>

	<p><b>&lt;蓄電システム&gt;</b></p> <ul style="list-style-type: none"> <li>・蓄電システムメーカー名【入力】</li> <li>・蓄電システム型番【入力】</li> <li>・支援対象設備(蓄電システム)の保証書の写し【データ登録】(申請者氏名と一致した宛名及び保証開始日が明記されているもので、支援対象設備のメーカーが発行するもの)</li> <li>・蓄電池本体の写真【データ登録】</li> <li>・パワーコンディショナ【選択】</li> <li>・蓄電池付帯の DC/DC コンバータの写真【データ登録】(パワーコンディショナーに内蔵の場合などは不要です)</li> </ul>
	<p><b>&lt;経費情報&gt;</b></p> <ul style="list-style-type: none"> <li>・支援対象設備の設置にかかった経費内訳(税抜き)蓄電システム【入力】</li> </ul> <p>入力が完了したら「保存する」を押してください。 誓約事項に誓約し「申請をする」を押すと「申請中」になります。 事務局で確認が終わりましたら「登録完了」となります。</p>

④V2H充放電設備(既存の太陽光発電システムの追加設備として設置するもの)

	<p><b>&lt;支援対象設備情報&gt;</b></p> <ul style="list-style-type: none"> <li>・「V2H充放電設備」を選んで下さい。【選択】</li> </ul>
--	--

	<ul style="list-style-type: none"> <li>・以下の項目の入力が必要です。京都再エネクラブ入会申込み時に入力した内容は省略しています。</li> <li>・入力の途中でも、保存することができます。</li> </ul> <p><b>&lt;全支援対象設備共通&gt;</b></p> <ul style="list-style-type: none"> <li>・契約書等の写しの写真【データ登録】(契約書又は注文書及び注文請書等で、支援対象設備に係る工事請負契約又は機器の売買契約が締結されていることを証する書類の写し)</li> <li>・支援対象設備の設置場所の付近見取図【データ登録】(設置場所所在地が容易に特定できるもの)</li> <li>・支援対象経費の支払を証する領収書の写し【データ登録】(申請者氏名と一致した宛名及び発行日が明記されているもので、契約の相手方に支援対象経費を支払ったことが分かるもの)</li> </ul>
	<p><b>&lt;V2H 充放電設備&gt;</b></p> <ul style="list-style-type: none"> <li>・支援対象設備(V2H)の保証書の写し【データ登録】(申請者氏名と一致した宛名及び保証開始日が明記されているもので、支援対象設備のメーカーが発行するもの)</li> <li>・V2H充放電設備本体の写真【データ登録】</li> <li>・V2H 充放電設備メーカー名【入力】</li> </ul>
	<p><b>&lt;経費情報&gt;</b></p> <ul style="list-style-type: none"> <li>・支援対象設備の設置にかかった経費内訳(税抜き) V2Hシステム【入力】</li> </ul> <p>入力が完了したら「保存する」を押してください。 誓約事項に誓約し「申請をする」を押すと「申請中」になります。 事務局で確認が終わりましたら「登録完了」となります。</p>